

长沙市科技综合信息管理系统 操作指引

说明：本手册只限于长沙市科技综合信息管理系统申报操作，具体项目政策见长沙市科技局发布的通知指南。

一、账号注册及账号管理


(一) 进入系统：长沙科技网→长沙市科技综合信息管理系统

(1) 进入长沙科技网

网址：<http://kjj.changsha.gov.cn>



(2) 长沙科技网首页，点击长沙市科技综合信息管理系统



(二) 账号注册

(1) 点击注册

A screenshot of the user login and registration interface. It includes a login section with fields for '用户名' (username: ac_slzx), '密码' (password), and '验证码' (captcha: 4547). There are buttons for '登录', '注册', and '继续注册'. Below the login section is a '找回密码 专家登录' link. A red notice reads: '用户帮助手册(进行用户注册、项目申报、账号找回、信息修改等工作时，请务必阅读本使用手册!)'. The footer contains contact information: '主办单位：长沙市科学技术局 技术支持：长沙远望软件技术有限公司 联系电话：0731-84468862'. The Changsha Science & Technology logo is on the right.

(2) 填写用户基本信息

用户名：	<input type="text"/>	(用户名长度必须为4 - 20位)
单位性质：	<input type="text"/>	
单位名称：	<input type="text"/>	(单位名称长度必须为100位以内)
组织机构代码证：	<input type="text"/>	(重要信息，请保证填写正确)
密码：	<input type="password"/>	密码长度必须为6 - 20位，仅能输入数字、大小写英文字母
确认密码：	<input type="password"/>	请填写确认密码。
密码找回问题：	<input type="text"/>	(25个字符以内)
密码找回答案：	<input type="text"/>	(25个字符以内)

(3)填写用户详细信息（需要填写基础资料、主要产品构成、股东构成、主要研发人员）

1.注册条款 2.用户基本信息 3.用户详细信息 4.注册完成

基础资料 主要产品构成 股东构成 主要研发人员 主要知识产权 产学研合作 科研平台情况 申报项目情况 年度经营情况 计划项目情况 相关附件

带*号的内容必须按要求都填好才能成功保存。

单位联系人

姓名：	<input type="text"/>	证件类型：	身份证
性别：	男	出生日期：	<input type="text"/> *日期格式有误
学历：	<input type="text"/>	毕业学校：	<input type="text"/>
电话：	<input type="text"/>	移动电话：	<input type="text"/>
邮箱：	<input type="text"/>	政治面貌：	<input type="text"/>

其他

注册证件列表(全选/取消全选)

营业执照(大专院校及科研院所为事业单位法人证)【复印件(盖章)】

验资报告【复印件(盖章)】

(4)提示“保存成功”后点击“下一步”完成注册（若资料没有填完，在退出后可以“继续注册”填写）。

1.注册条款 2.用户基本信息 3.用户详细信息 4.注册完成

恭喜您，注册完成!

请注意：如果您已完整的填写所有信息，系统将自动通过您的注册，您可以【[点击此处](#)】进行系统登录！
如果您有信息未填写完整，系统将无法登陆，您可以通过首页的“继续注册”按钮来完善资料或【[点击此处](#)】进行填写。

(5)电话联系 88612506、88612508、88612505 开通账号或者找回用户名，重置密码。

175.6.46.174:8088 显示

此用户已被禁用或未通过审核！请您联系长沙市科技成果转化服务中心企业与项目服务科进行审核，联系电话：

0731-88612508/88612506/88612505

确定

(三) 继续注册：该功能适用于待开通或者需要修改重要数据的用户。

(1) 点击继续注册

用户登陆：请输入用户名与密码



用户名:

密码:

验证码: 9769

找回密码 专家登录

(2) 输入用户名密码



继续注册

用户名:

密码:

(3) 后续操作与“账号注册”步骤相同（可以进行资料修改或完善）。

(四) 单位信息维护

未审核开通账号（即不能登录）的，可以在登录页面点击“继续注册”进入系统，任何信息都可以修改，修改保存后 **电话联系 88612506/88612508/88612505 开通账号**。

如果已经开通账号，登录后，在导航菜单的“单位基本信息”里，除单位重要信息（变成灰色的部分）之外，其他都可以修改，修改好要保存。**如需修改单位名称、统一社会信用代码等企业重要数据，电话联系 88612506/88612508/88612505。**

如果出现“对不起，您的单位基本信息中未填报上年度经济指标，不能提交项目！”提示，则在“单位基本信息”中修改，例如：**现在是公历 2020 年，“年度”填入“2019”数字，经济指标修改为 2019 年的数据**，修改保存后即可申报项目。



长沙市科技经

导航菜单

基本信息

单位基本信息

安全设置

主要经济指标(如为)

年度:

主要产品总产值(万元):

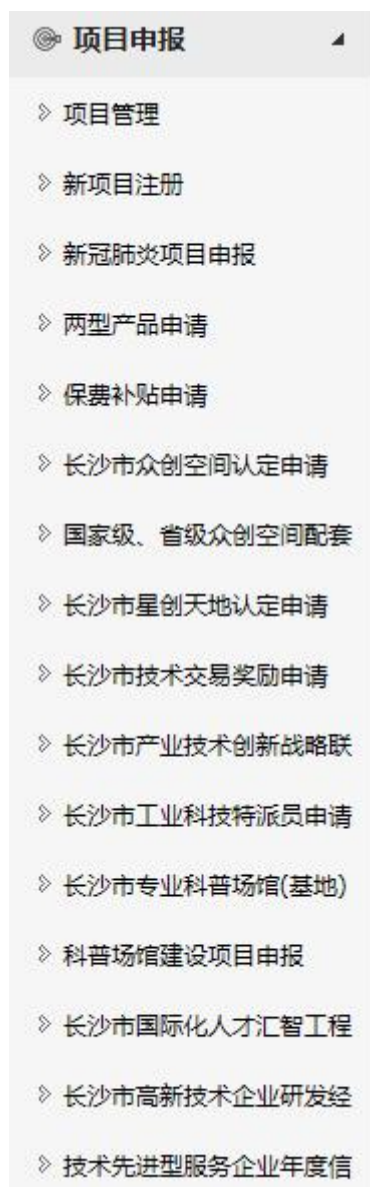
单位总收入(万元):

工业增加值(万元):

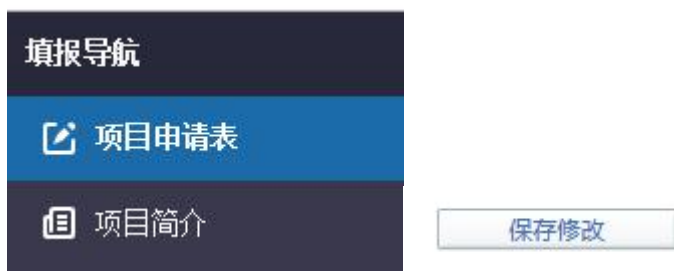
二、 项目申报及项目管理

（一）新建项目

登录系统，在导航菜单点击“项目申报”选择要申报的项目类别，
(平台和人才计划的一般、重点、重大专项从“新项目注册”进，其他类型从相应入口进)



根据导航的提示填写项目资料（项目申请表、项目简介、财政备案表等）。由于提交后就不能修改了，填完项目申请表，在底部点击“保存修改”。



如果中途退出，可以从导航菜单“项目管理”中查看申请状态，对“申报中”的项目继续编辑和提交操作。



(二) 附件上传的要求

点击填报导航的“项目附件”上传附件，依据长沙市科技局发布的申报通知，以目录形式命名，分别上传，不要不分顺序不分类，这样既不便于您自己传资料、也不便于查看、更不便于后期专家评审查看资料。总之请把握分类、明了这样的原则。示例如下：



若政策文件规定需要《承诺书》、《首席专家知情同意书》，请点击“导出PDF”之后可以查到，打印后签字盖章上传到附件。

（三）项目提交

上传完所有附件，确保填报内容正确无误，在“项目管理”界面点击“提交”。提交成功后申请状态不再是“申报中”，与下一环节主管部门对接（记得与推荐部门对接，请其推荐项目）。

操作	系统编号
删除 提交	38981
删除 提交	38397
删除 提交	38150
删除 提交	36945
删除 提交	36932
删除 提交	32860

项目状态解释：

申报中：申报单位申报中，申报单位可以填报、修改、提交、删除等操作。

推荐中：待推荐部门推荐。

受理中：等待受理单位（长沙市科技成果转化服务中心）受理，受理工作按照相关通知文件、推荐函等规定的时间和范围进行。

受理入库：项目已经成功受理。

出库评审：待评审。

立项：项目立项。

（四）项目管理

在“项目申请”栏目下，有“项目管理”功能，申报单位所有项目都在其中，可以进行项目状态查询、修改项目信息（限“申报中”项目）、提交项目（限“申报中”项目）、删除项目（限“申报中”项目）等。

其他注意事项

提交系统的申报材料必须规范完整、准确真实，符合长沙市科技局项目申报的政策要求以及法律、法规和规章制度规定的其他内容。